COLEGIO SAN LUIS BELTRÁN

APOYO PEDAGÓGICO PREKINDER 2020
Período del 20 al 24 de Julio

Las actividades que se detallan a continuación son para **una semana de trabajo y las fotos de estas, serán recepcionadas vía mail hasta el lunes 27 de julio,** les solicitamos y recordamos de manera especial:

- Cada actividad va con un día de la semana definido para trabajar, pero esta es solo una propuesta y cada familia puede determinar cuál actividad realizará cada día.
- Acompañarlos al realizar cada una de las actividades e intentar responder alguna duda que surja en el momento.
- Fomentar una actitud de trabajo: buscar un lugar adecuado, donde esté cómodo, sin distractores externos como tv o celulares, pedirle que lave sus manos, buscar los materiales que va a utilizar.
- Acompañar en los momentos en los cuales los niños se sientan más motivados y con ganas de trabajar.(preferentemente en las mañanas el cerebro funciona mejor).
- Felicitar sus logros y motivarlos a hacerlo lo mejor posible.

Actividad día Lunes.

Experiencia de aprendizaje: Vocal A.

Aprendizajes a desarrollar: (7) Reconocer palabras que se se encuentran en diversos soportes asociando algunos fonemas a sus correspondientes grafemas,

Busquemos vocales A.

- Preguntar: ¿Recuerdan con qué vocal comenzamos a trabajar? ¿Qué actividades hicimos para conocer la A? ¿Qué elementos conoces que comienzan con A?
- Luego pídale al niñ@ que recuerde cómo se escribe la vocal A. Pueden hacerlo en el aire, pizarra, en sémola o en una hoja.
- Realizar la **FICHA DE TRABAJO Nº1**, donde tendrán que recortar en revistas y diarios vocales A y pegarlas dentro de un Avión.

COLEGIO SAN LUIS BELTRÁN

Actividad día Martes.

Experiencia de aprendizaje: Vamos a conocer el número 1.

Aprendizajes a desarrollar: **Pensamiento matemático (6)** Emplear los números para contar, identificar, cuantificar y comparar cantidades hasta el 20 e indicar orden o posición de algunos elementos en situaciones cotidianas o juegos.

Graficando el número 1

- Preguntar: ¿Recuerdas donde podemos encontrar números? y ¿Con qué número hemos estado trabajando? ¿Dónde podrías encontrar el número 1? ¿Sabes cómo escribirlo?
- Invite al niñ@ a observar un video sobre la escritura del número uno: Link https://www.youtube.com/watch?v=_08e1L3PoSc
- Es muy importante que repita con el niñ@ la siguiente oración al escribir: **"Subo diagonal y bajo derecho".**
- Al finalizar realizan la **FICHA DE TRABAJO Nº2**, donde tendrán que graficar el número uno.

Actividad día Miércoles.

Experiencia de aprendizaje:

Aprendizajes a desarrollar:

Exploración del entorno natural (7) Describir semejanzas y diferencias respecto a características, necesidades básicas y cambios que ocurren en el proceso de crecimiento, en personas, animales y plantas.

Actividad 1: Crecimiento de una planta.

- Invitar a l@s niñ@s a observar el video del crecimiento de una planta en el siguiente link: https://youtu.be/7hFgAuJDtaw

COLEGIO SAN LUIS BELTRÁN

Actividad 2: Experimento del poroto o la lenteja.

Para esto necesitamos: 1 vaso de vidrio o plástico transparente para lograr una mejor observación,un puñado de porotos o lentejas, (lo que tengan en casa) un trozo de algodón.

Paso 1:Se colocan los porotos dentro del algodón

Paso 2: Se colocan al fondo del vaso,presionando con sus dedos

Paso 3: Colocar agua si tengo un rociador mucho mejor .

Paso 4: Dejar en un lugar bien iluminado para comenzar su periodo de germinación.La idea es observar que sucede con nuestros porotos, al tercer día ya podemos comenzar a observar como nuestros porotos comienzan a germinar. Una vez finalizado les solicitamos enviar una fotografía

Actividad día Jueves: Orientación

Video Respiración del Abrazo

Objetivo de Aprendizaje: Expresar sus emociones y sentimientos autorregulándose en función de las necesidades propias.

En este ejercicio usamos nuestro cuerpo y respiramos con cariños.

Ver video: https://youtu.be/3T7AA8nbNv8

- Una vez realizada la respiración recordar el cuento del “Monstruo de las emociones”.
- Jugar en familia con el dado de las emociones **FICHA DE TRABAJO Nº 3;** para esto cada familia deberá armarlo, en sus lados aparece una carita con una emoción diferente, la idea es por turno lanzar el dado y dependiendo de la emoción que indique la cara superior, mencionar en qué momentos me ha sentido así, ejemplo: lanzó el dado y aparece la cara feliz pregunto ¿Cuando me he sentido feliz?. Respondo y es el turno del otro integrante y así sucesivamente, lanza toda la familia el dado. Pueden ir agregando o variando las preguntas: ¿Me gusta sentirme……? ¿Qué hago cuando me siento…….? (Importante: Si cuenta con un dado o un cubo en la casa pueden pegar las caritas y jugar con ese, o poner las caras dentro de una bolsita e ir sacando de a una, no hay problema en variar la forma)

Actividad día Viernes.

- Expresión corporal: Coreografía de movimiento simples.

COLEGIO SAN LUIS BELTRÁN

FICHA DE TRABAJO Nº 1

NOMBRE:_____

Recortar letras A de diarios o revistas y pegar dentro del avión.



COLEGIO SAN LUIS BELTRÁN

FICHA DE TRABAJO Nº 2

NOMBRE:_____

Graficar el número 1.

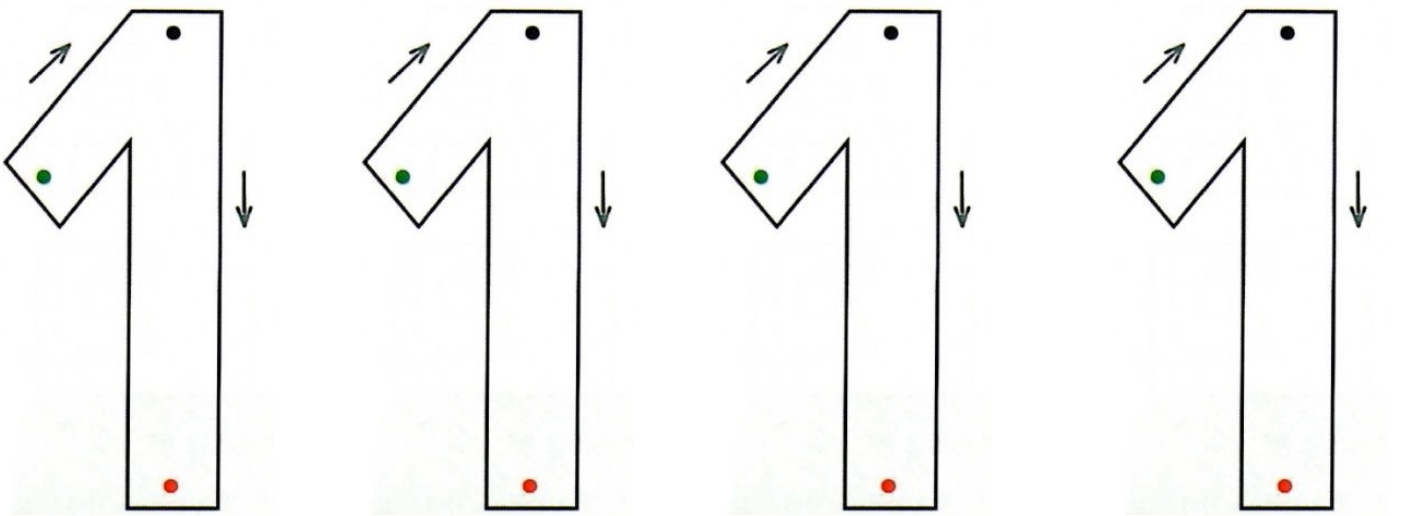

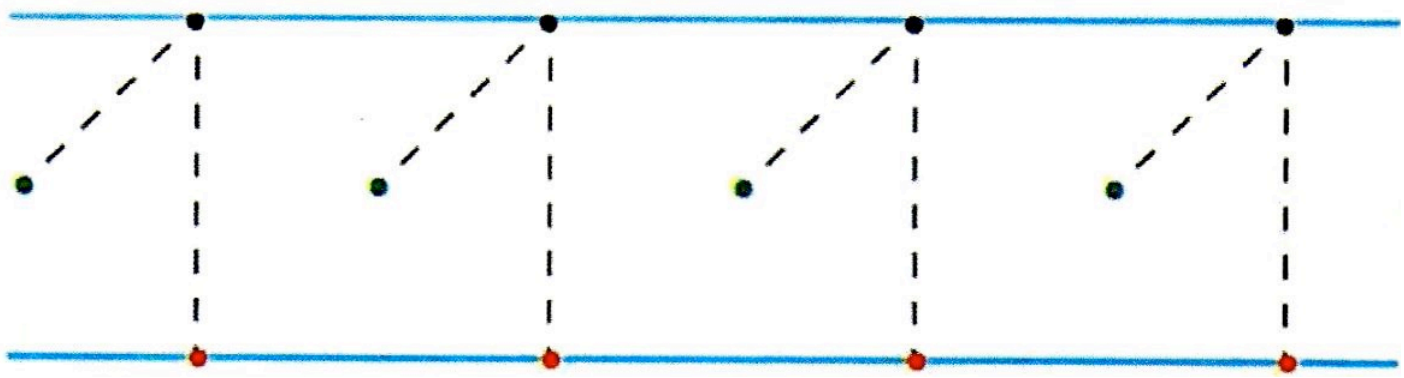

COLEGIO SAN LUIS BELTRÁN

FICHA DE TRABAJO Nº 3

Recortar y armar.